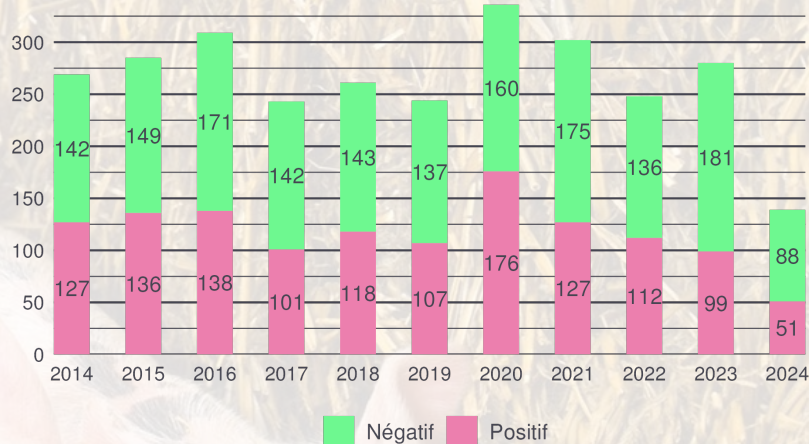


Résavip est le réseau national de surveillance des virus influenza A détectés chez le porc (VIP) en France métropolitaine. Son objectif est d'approcher la diversité et la dynamique des VIP sur le territoire. Chaque trimestre et chaque année, Résavip publie un bulletin d'information national. Ces bulletins sont publics et mis en ligne sur le site de la Plateforme ESA.

Résavip est un outil de surveillance nationale. Il offre à l'éleveur et au vétérinaire un résultat de détection moléculaire (positif ou négatif) rapide. Les analyses de sous-typage sont réalisées par le Laboratoire National de Référence Influenza porcine (Anses) et le résultat est généralement disponible sous un mois.



Nombre de visites d'élevages réalisées par les vétérinaires volontaires de Résavip (données disponibles pour 2 trimestres en 2024)

Bilan du 2^{ème} trimestre 2024 :

Le nombre de visite de ce 2^{ème} trimestre 2024 est de 60, ce qui représente une nette diminution par rapport au trimestre dernier (78 visites). Cependant par rapport au 2^{ème} trimestre de 2023, on note une augmentation de 5 visites. Le nombre de régions visitées quant à lui reste le même avec un total de 7 régions. 36,7% de ces visites sont positives.

Les lignages H1_{av}N2 et H1_{av}N1 ont tous deux été identifiés en proportions égales parmi les cas positifs (31,8%.) Le H1N1pdm n'a pas été détecté au cours de ce trimestre.

60 visites d'élevage au 2^{ème} trimestre 2024



Motif de la visite

78% Syndrome grippal
18,6% Routine
3,4% Non renseigné



Répartition mensuelle des visites

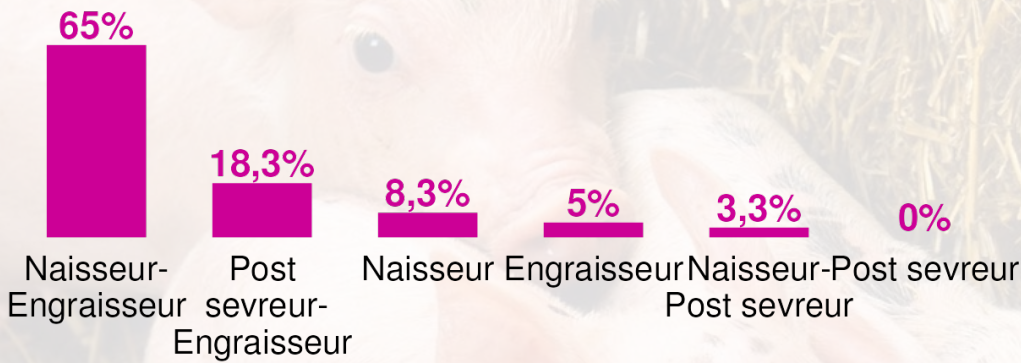
51,7% en avril
31,6% en mai
16,7% en juin



Formes épidémiologiques de la grippe

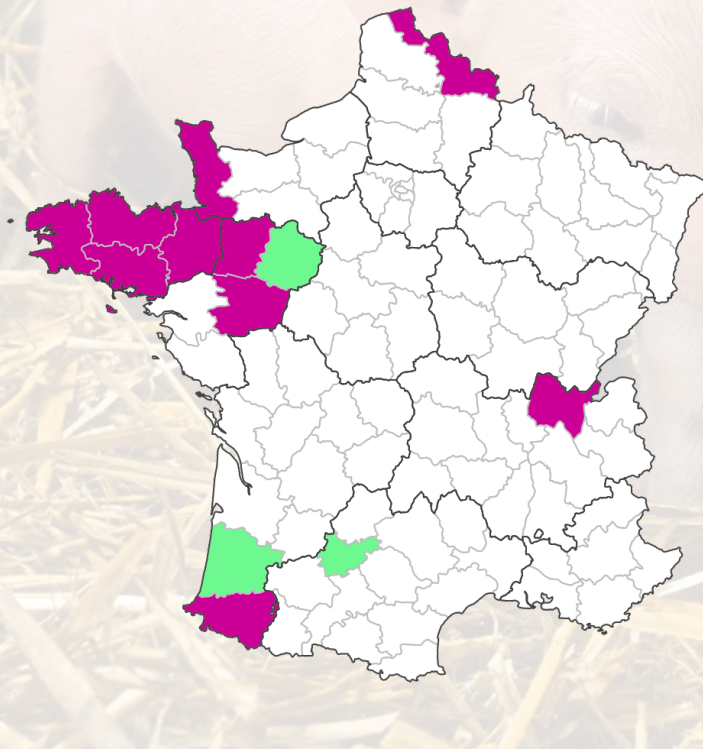
51,7% Classique¹
43,3% Récurrente²
5% Non renseignée

Type d'élevage



Intensité des signes cliniques

80% Normale
16,7% Elevée
3,3% Non renseigné

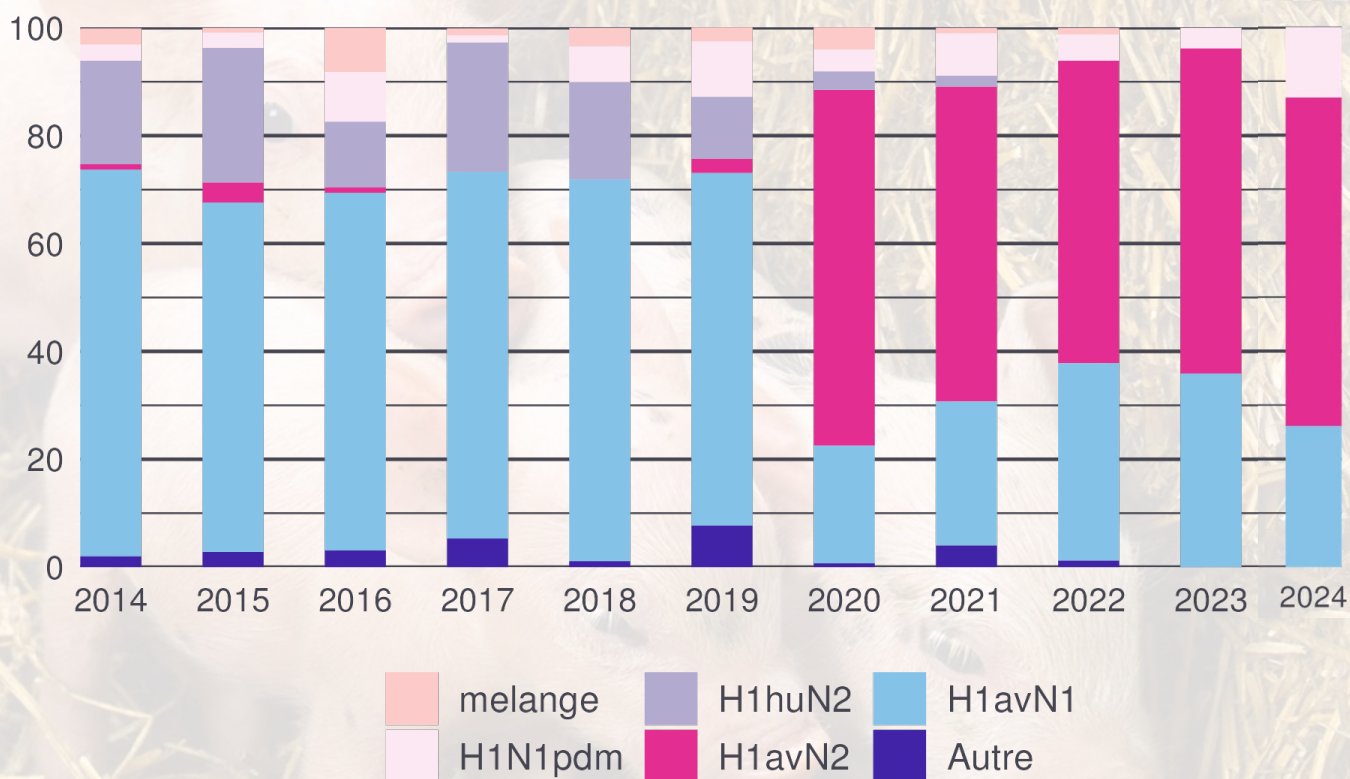


Des visites dans 13 départements de 7 régions

- Sans visite
- Toutes les visites sont négatives
- Au moins une visite est positive



Région	Nombre de visites d'élevages	Nombre d'élevages	Nombre de visites d'élevages positives	H1 _{av} N1	H1 _{av} N2	H1 N1pdm	H1 N2 ^u	plusieurs souches détectées simultanément	sous-type indéterminé ou partiellement déterminé	Caractérisation virale en cours
Auvergne-Rhône-Alpes	1	1	1	0	0	0	0	0	1	0
Bretagne	45	42	16	4	6	0	0	0	6	0
Hauts-de-France	2	2	1	0	0	0	0	0	0	1
Normandie	4	4	1	1	0	0	0	0	0	0
Nouvelle-Aquitaine	3	2	1	1	0	0	0	0	0	0
Pays de la Loire	4	4	2	1	1	0	0	0	0	0
Occitanie	1	1	0	0	0	0	0	0	0	0
Total national	60	56	22 (36.7%)	7 (31.8%)	7 (31.8%)	0	0	0	7 (31.8%)	1



Proportions des principaux lignages de VIP identifiés par Résavip de 2014 à 2024 (données disponibles pour 2 trimestres en 2024)

Pour devenir vétérinaire volontaire de Résavip inscrivez-vous auprès de l'animateur régional qui vous fournira les kits de prélèvements et le document d'accompagnement des prélèvements. Pour plus d'informations veuillez contacter la coordinatrice nationale jmarchand@lacoopagri.coop