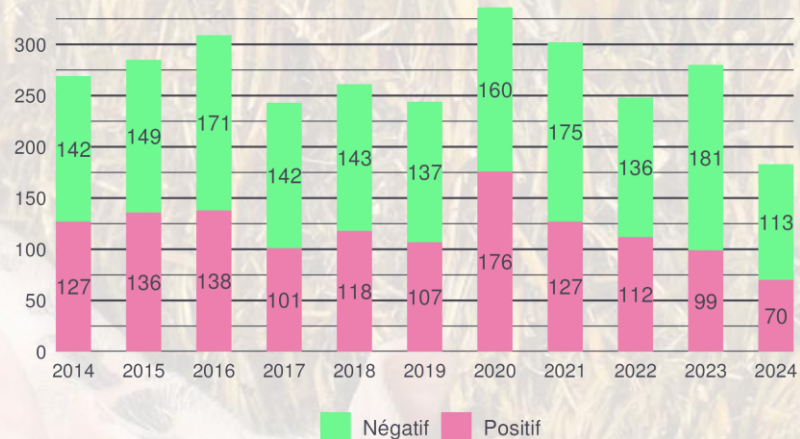


Résavip est le réseau national de surveillance des virus influenza A détectés chez le porc (VIP) en France métropolitaine. Son objectif est d'approcher la diversité et la dynamique des VIP sur le territoire. Chaque trimestre et chaque année, Résavip publie un bulletin d'information national. Ces bulletins sont publics et mis en ligne sur le site de la Plateforme ESA.

Résavip est un outil de surveillance nationale. Il offre à l'éleveur et au vétérinaire un résultat de détection moléculaire (positif ou négatif) rapide. Les analyses de sous-typage sont réalisées par le Laboratoire National de Référence Influenza porcine (Anses) et le résultat est généralement disponible sous un mois.



Nombre de visites d'élevages réalisées par les vétérinaires volontaires de Résavip (données disponibles pour 3 trimestres en 2024)

Bilan du 3^{ème} trimestre 2024 :

Le nombre de visite de ce 3^{ème} trimestre 2024 a fortement chuté par rapport aux deux trimestres précédents et est de 44 visites. Ces visites ont été réalisées dans 5 régions différents dont plus de 70% en Bretagne. Au contraire, la proportion de cas positifs a augmenté au cours de ce trimestre (43% face à 37%) au trimestre dernier.

Le lignage H1_{av}N2 est le plus présent au cours de ce trimestre (47,4%), suivi par H1_{av}N1 (26,3%) et le H1N1pdm (5,3%) qui a été identifié une fois. Un lignage H1pdmN2 a également été notifié au cours de ce trimestre dans la région Hauts-de-France.

44 visites d'élevage au 3^{ème} trimestre 2024



Motif de la visite

66,7% Syndrome grippal
26,7% Routine
6,7% Non renseigné



Répartition mensuelle des visites

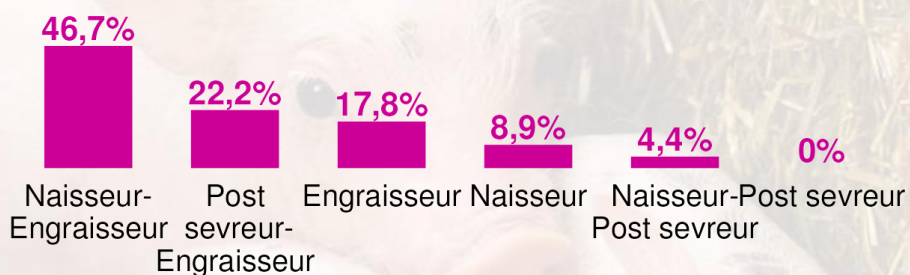
40% en juillet
28,9% en août
31,1% en septembre



Formes épidémiologiques de la grippe

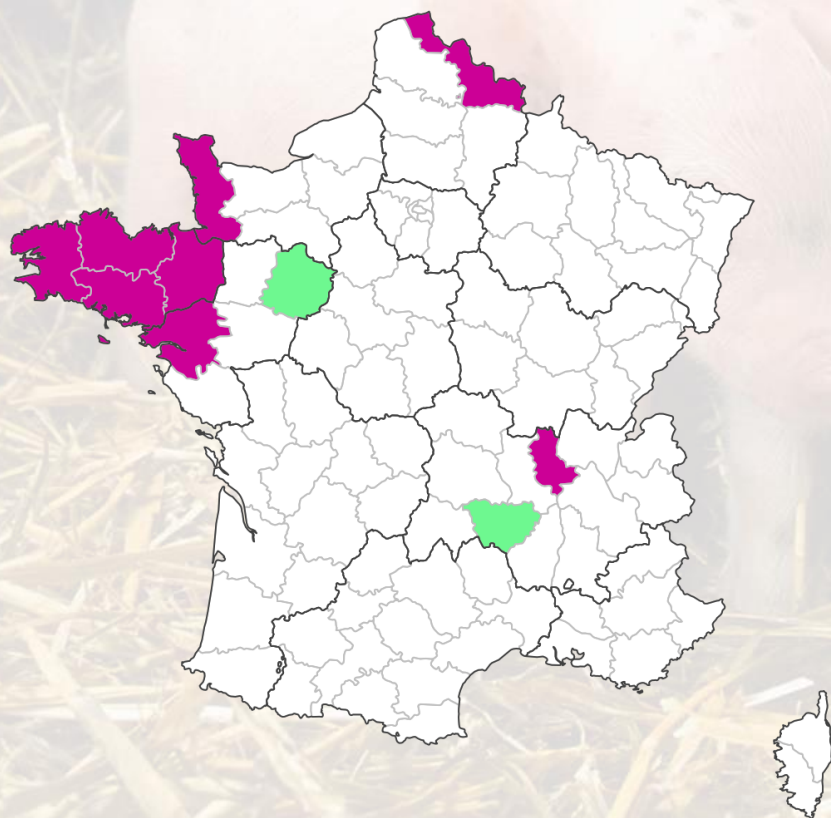
65,1% Classique¹
30,2% Récurrente²
4,7% Non renseignée

Type d'élevage



Intensité des signes cliniques

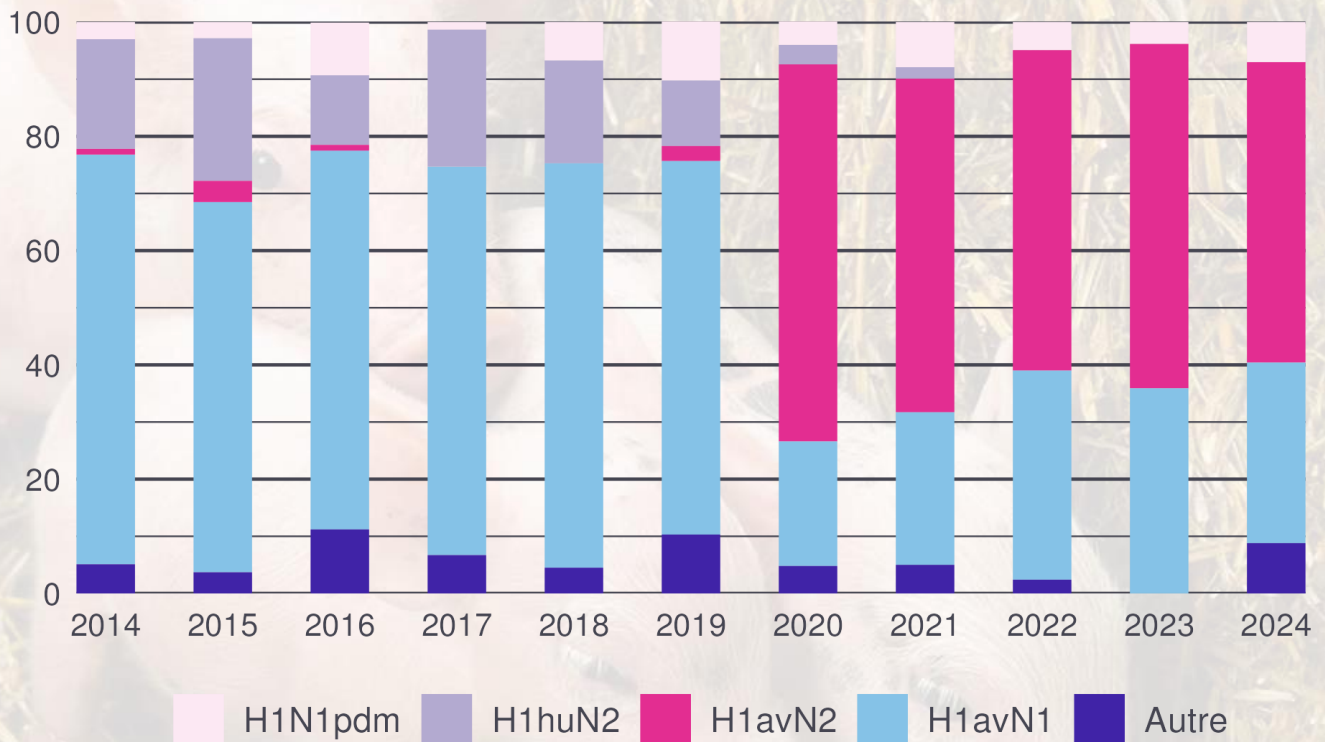
68,2% Normale
27,3% Elevée
4,5% Non renseigné



Des visites dans 10 départements de 5 régions

- Sans visite
- Toutes les visites sont négatives
- Au moins une visite est positive

Région	Nombre de visites d'élevages	Nombre d'élevages	Nombre de visites d'élevages positives	H1 _{av} N1	H1 _{av} N2	H1 _{N1} pdm	H1 _{N2} pdm	plusieurs souches détectées simultanément	sous-type indéterminé ou partiellement déterminé	Caractérisation virale en cours
Auvergne-Rhône-Alpes	3	2	1	1	0	0	0	0	0	0
Bretagne	31	30	15	4	7	1	0	0	3	0
Hauts-de-France	3	3	1	0	0	0	1	0	0	0
Normandie	4	4	1	0	1	0	0	0	0	0
Pays de la Loire	3	2	1	0	1	0	0	0	0	0
Total national	44	41	19 (43.2%)	5 (26.3%)	9 (47.4%)	1 (5.3%)	1 (5.3%)	0	3 (15.8%)	0



Proportions des principaux lignages de VIP identifiés par Résavip de 2014 à 2024 (données disponibles pour 3 trimestres en 2024)

Pour devenir vétérinaire volontaire de Résavip inscrivez-vous auprès de l'animateur régional qui vous fournira les kits de prélèvements et le document d'accompagnement des prélèvements. Pour plus d'informations veuillez contacter la coordinatrice nationale jmarchand@lacoopagri.coop